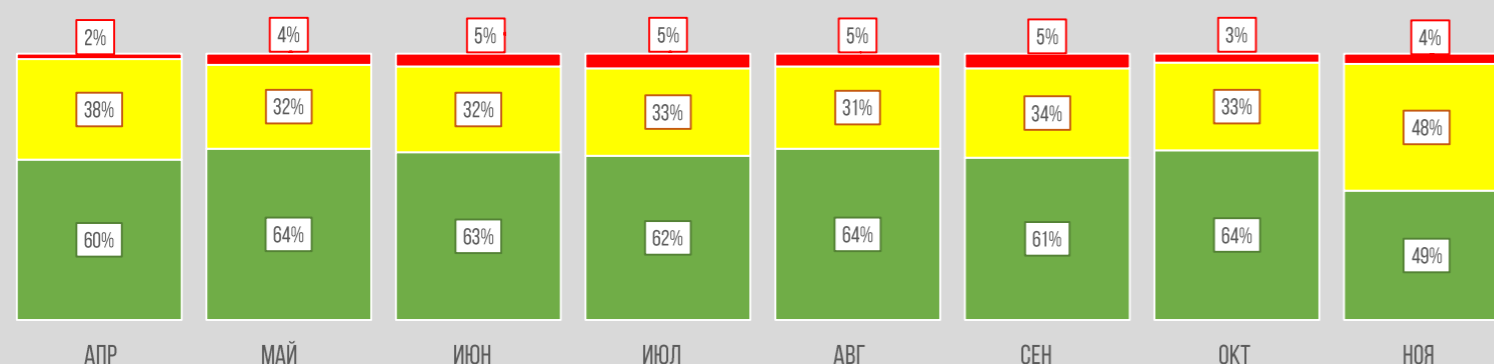
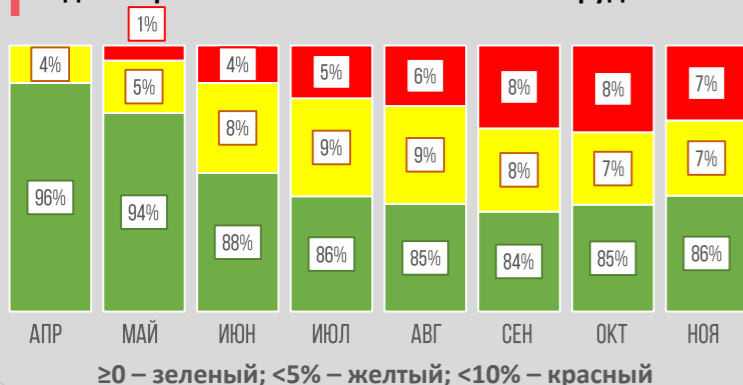


ИНДИКАТОРЫ ФИНАНСОВО-ЭКОНОМИЧЕСКОГО СОСТОЯНИЯ СО

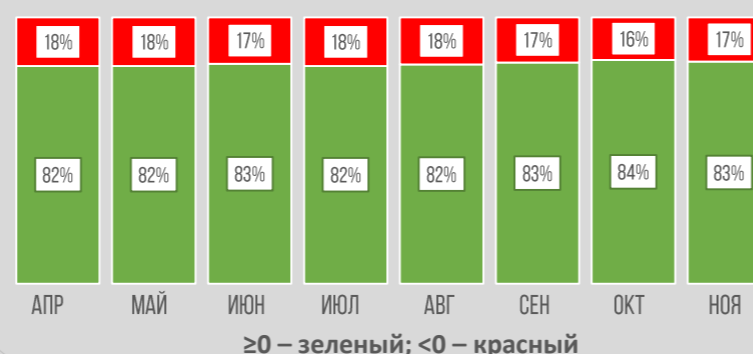
Общий индикатор финансово-экономического состояния СО



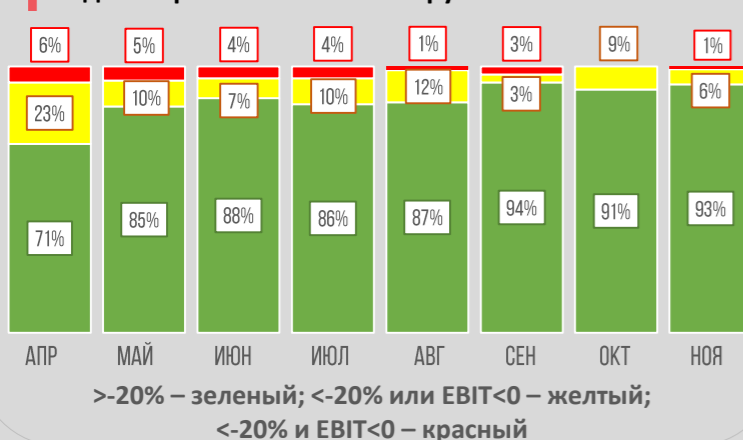
Индикатор по показателю численности сотрудников



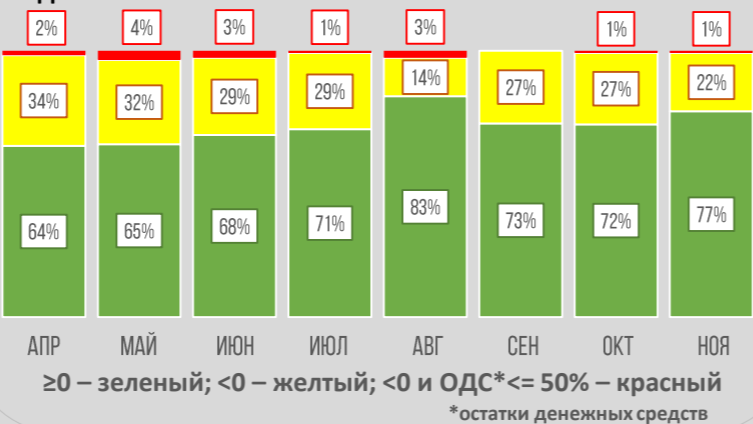
Индикатор по показателю чистого оборотного капитала



Индикатор по показателю выручки



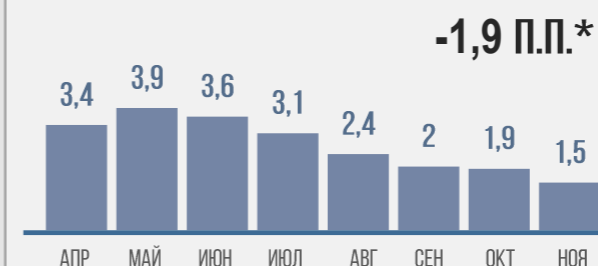
Индикатор по показателю операционного денежного потока



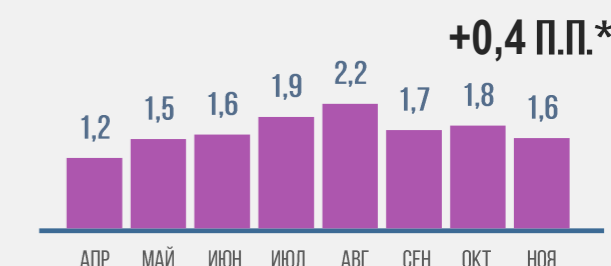
ГРУППЫ ОТНОСИТЕЛЬНЫХ ПОКАЗАТЕЛЕЙ ФИНАНСОВО-ЭКОНОМИЧЕСКОГО МОНИТОРИНГА

ГРУППА №1 «ПЕРСОНАЛ»

Отношение численности сотрудников на сокращенной рабочей неделе к полной численности сотрудников, %

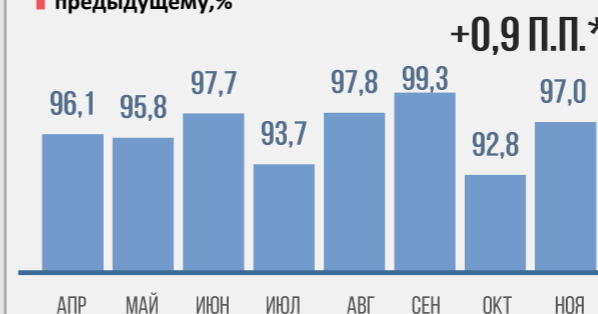


Отношение численности сотрудников в неоплачиваемом отпуске к полной численности сотрудников, %

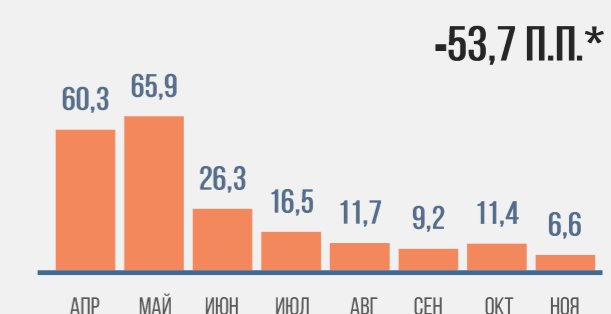


ГРУППА №2 «ФИНАНСОВОЕ СОСТОЯНИЕ»

Отношение выручки текущего года к предыдущему, %

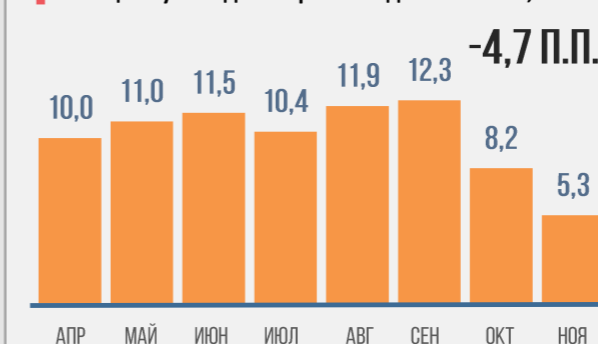


Рентабельность по ЕВІТ, %

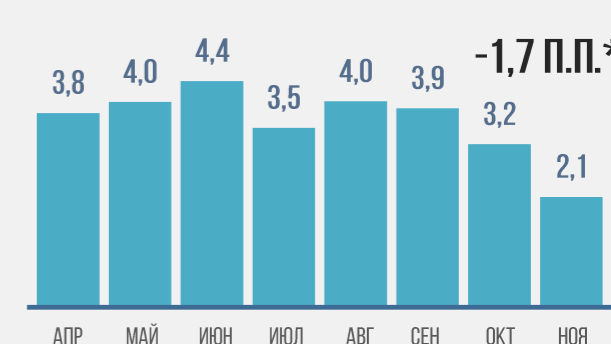


ГРУППА №3 «ВЗАИМОДЕЙСТВИЕ С КОНТРАГЕНТАМИ»

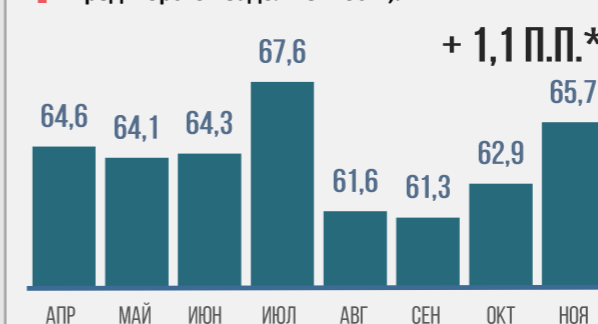
Доля просроченной дебиторской задолженности в общей сумме дебиторской задолженности, %



Доля просроченной кредиторской задолженности в общей сумме кредиторской задолженности, %



Отношение дебиторской задолженности к кредиторской задолженности, %



Отношение просроченной дебиторской задолженности к просроченной кредиторской задолженности, %

