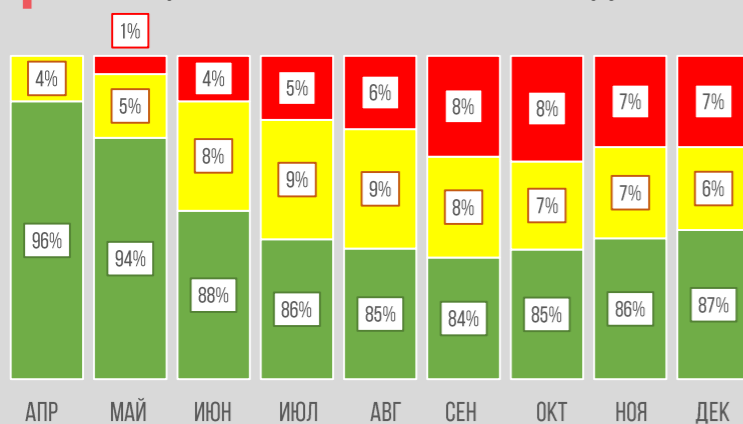


Отраслевая структура СО (355 ПРЕДПРИЯТИЙ)

- Транспорт и связь – 51 ПРЕДПРИЯТИЕ
- Строительство – 39 ПРЕДПРИЯТИЙ
- Энергетика и ЖКХ – 26 ПРЕДПРИЯТИЙ
- Культура, образование и туризм – 17 ПРЕДПРИЯТИЙ
- Промышленность и торговля – 222 ПРЕДПРИЯТИЯ
- Электрооборудование
- Машины и оборудование
- Металлургия
- Торговля
- Транспортное машиностроение
- Пищевая промышленность
- Фармацевтика
- Производство вооружения
- Легкая промышленность
- Химическая промышленность
- Автомобилестроение

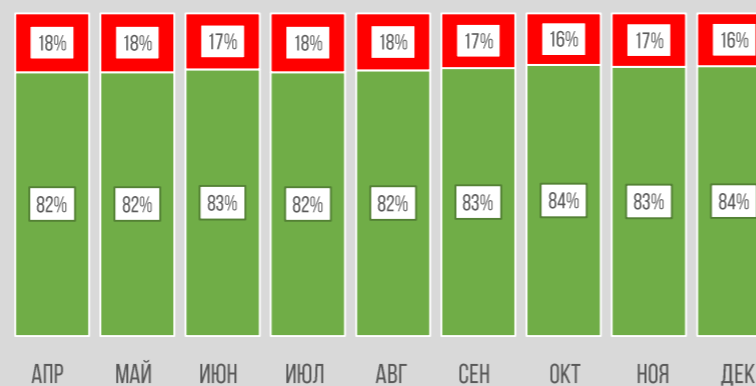
### ИНДИКАТОРЫ ФИНАНСОВО-ЭКОНОМИЧЕСКОГО СОСТОЯНИЯ СО

Индикатор по показателю численности сотрудников



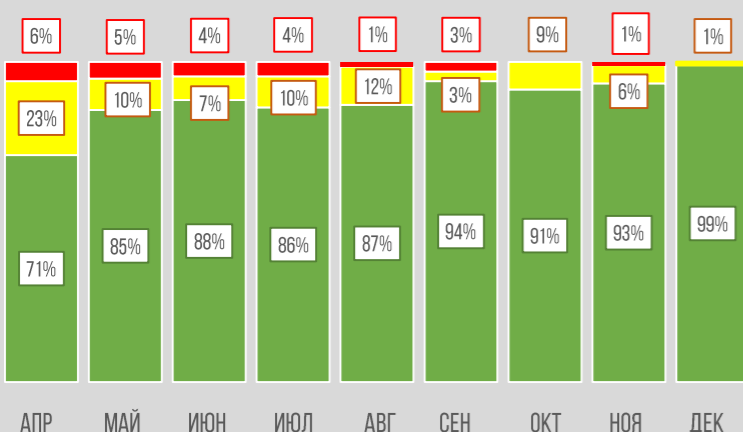
≥0 – зеленый; <5% – желтый; <5% (2 мес.) – красный

Индикатор по показателю чистого оборотного капитала



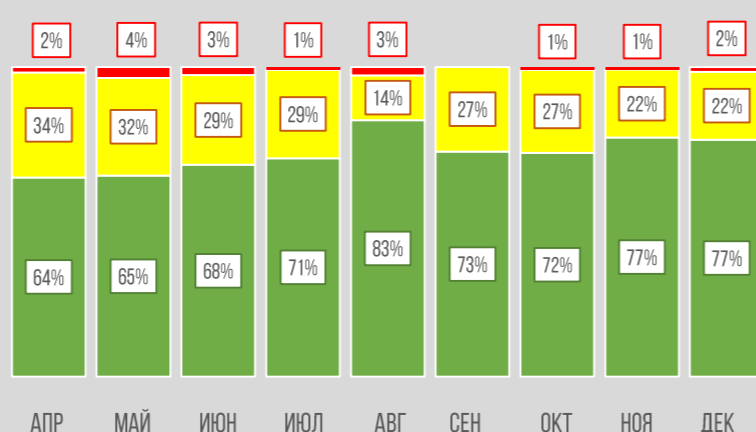
≥0 – зеленый; <0 – красный

Индикатор по показателю выручки



>-20% – зеленый; <-20% – желтый; <-20% (3 мес.) – красный

Индикатор по показателю операционного денежного потока

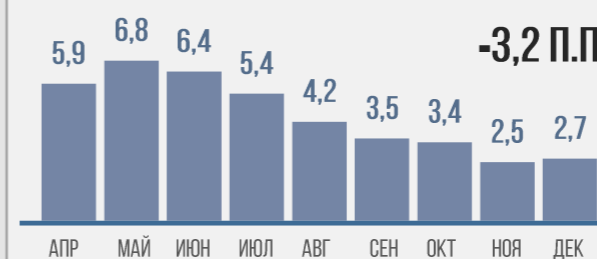


≥0 – зеленый; <0 – желтый; <0 (2 мес.) – красный

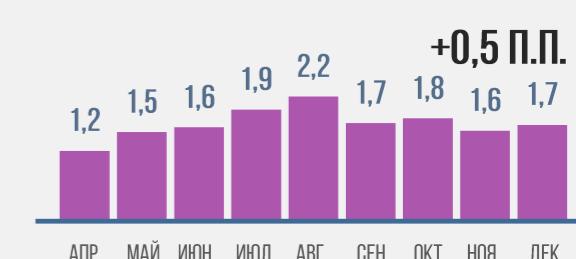
### ГРУППЫ ОТНОСИТЕЛЬНЫХ ПОКАЗАТЕЛЕЙ ФИНАНСОВО-ЭКОНОМИЧЕСКОГО МОНИТОРИНГА

#### ГРУППА №1 «ПЕРСОНАЛ»

Отношение численности сотрудников на сокращенной рабочей неделе к полной численности сотрудников, %

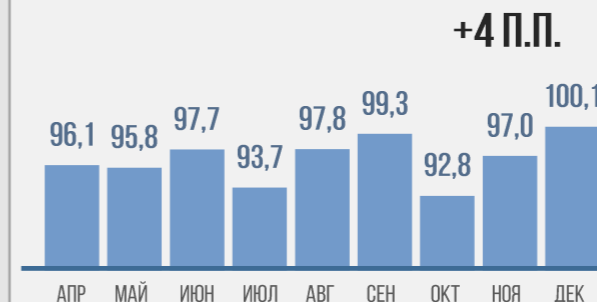


Отношение численности сотрудников в неоплачиваемом отпуске к полной численности сотрудников, %

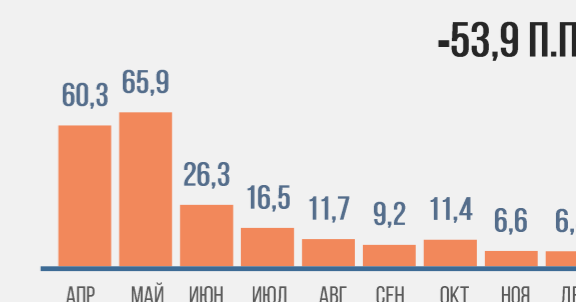


#### ГРУППА №2 «ФИНАНСОВОЕ СОСТОЯНИЕ»

Отношение выручки 2020 года к 2019 году, %

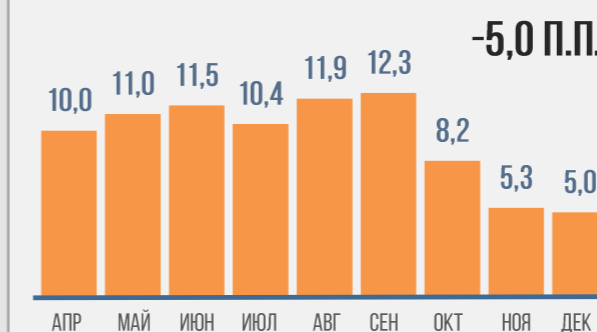


Рентабельность по EBIT, %

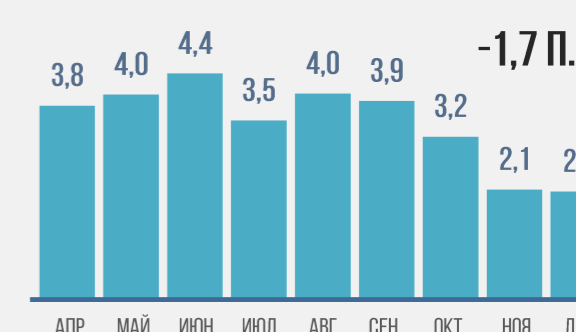


#### ГРУППА №3 «ВЗАИМОДЕЙСТВИЕ С КОНТРАГЕНТАМИ»

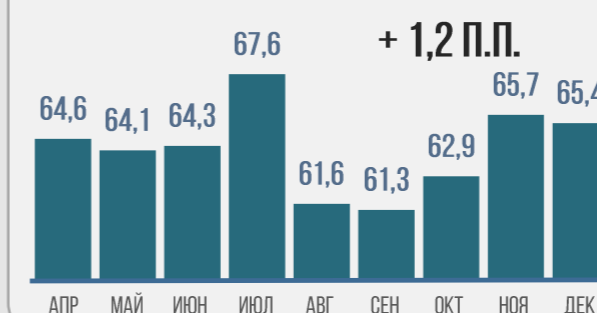
Доля просроченной дебиторской задолженности в общей сумме дебиторской задолженности, %



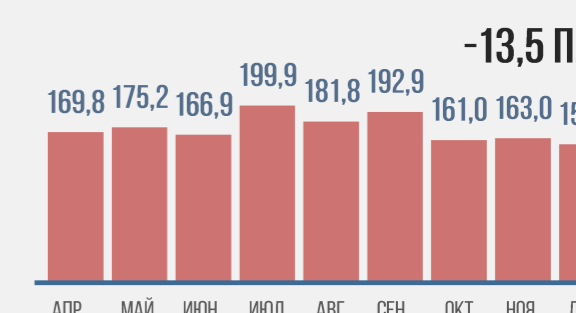
Доля просроченной кредиторской задолженности в общей сумме кредиторской задолженности, %



Отношение дебиторской задолженности к кредиторской задолженности, %

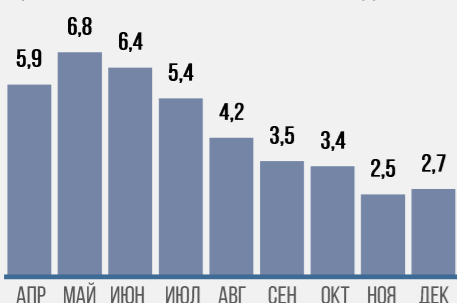


Отношение просроченной дебиторской задолженности к просроченной кредиторской задолженности, %

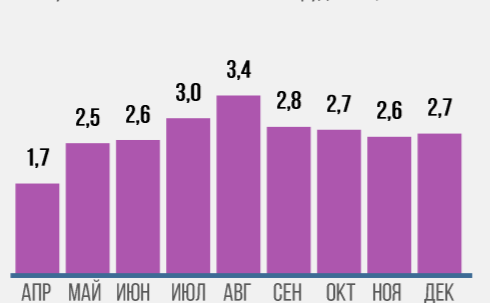


ПРОМЫШЛЕННОСТЬ И ТОРГОВЛЯ

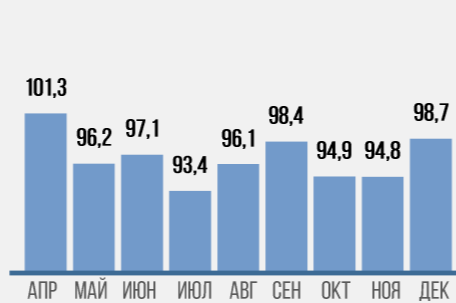
Отношение численности сотрудников на сокращенной рабочей неделе к полной численности сотрудников, %



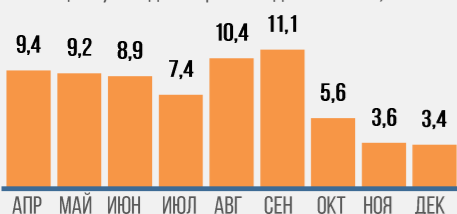
Отношение численности сотрудников в неоплачиваемом отпуске к полной численности сотрудников, %



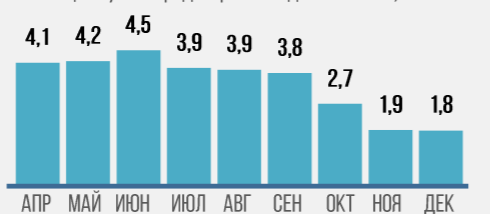
Отношение выручки 2020 года к 2019 году, %



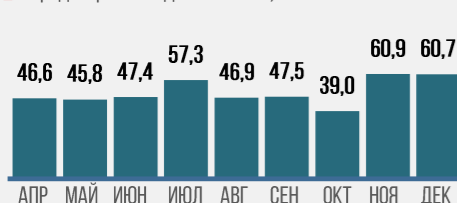
Доля просроченной дебиторской задолженности в общей сумме дебиторской задолженности, %



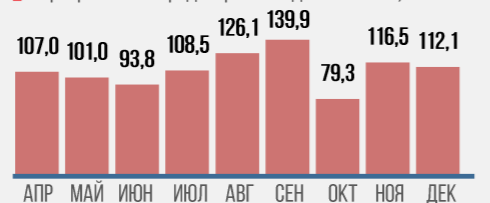
Доля просроченной кредиторской задолженности в общей сумме кредиторской задолженности, %



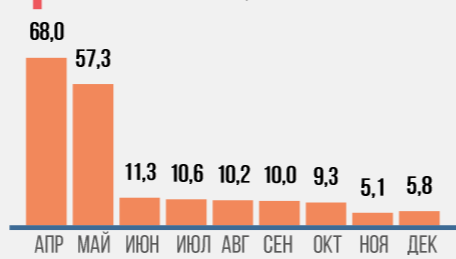
Отношение дебиторской задолженности к кредиторской задолженности, %



Отношение просроченной дебиторской задолженности к просроченной кредиторской задолженности, %



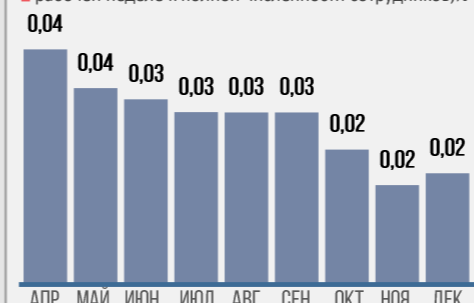
Рентабельность по EBIT, %



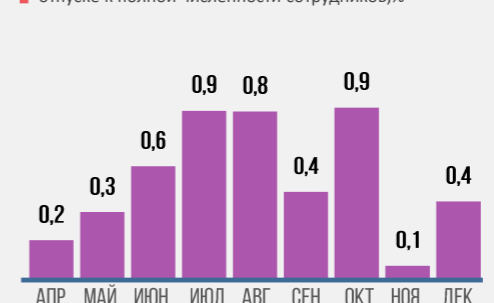
В декабре 2020 года выручка СО практически вышла на уровень 2019 года с показателем 98,7%. Сохраняется баланс дебиторской и кредиторской задолженности, уровень просроченной задолженности находится на минимальном уровне с апреля 2020 года.

ЭНЕРГЕТИКА И ЖКХ

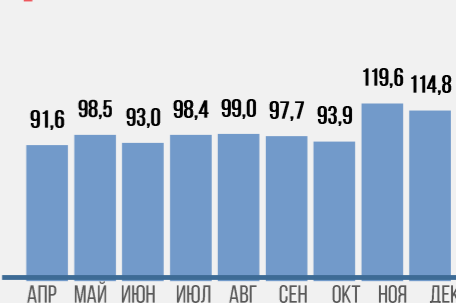
Отношение численности сотрудников на сокращенной рабочей неделе к полной численности сотрудников, %



Отношение численности сотрудников в неоплачиваемом отпуске к полной численности сотрудников, %



Отношение выручки 2020 года к 2019 году, %



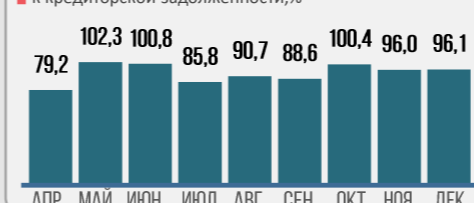
Доля просроченной дебиторской задолженности в общей сумме дебиторской задолженности, %



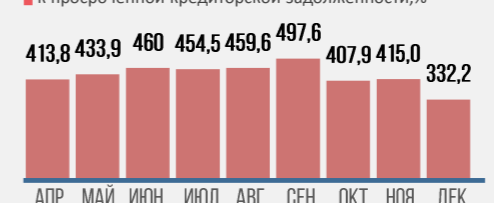
Доля просроченной кредиторской задолженности в общей сумме кредиторской задолженности, %



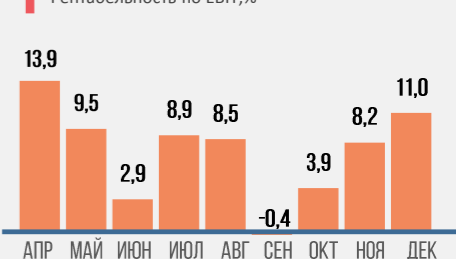
Отношение дебиторской задолженности к кредиторской задолженности, %



Отношение просроченной дебиторской задолженности к просроченной кредиторской задолженности, %



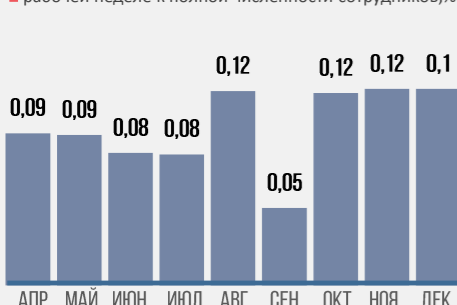
Рентабельность по EBIT, %



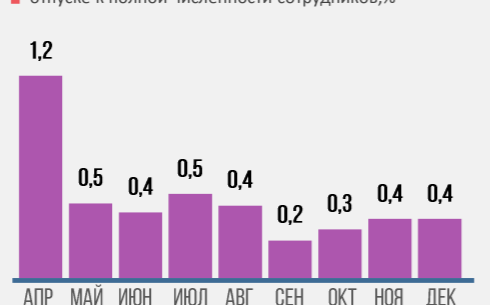
По состоянию на конец 2020 года выручка СО превысила значение за аналогичный период прошлого года на 14,8%. При этом наблюдаются высокие значения просроченной задолженности, особенно в части просроченной дебиторской задолженности.

СТРОИТЕЛЬСТВО

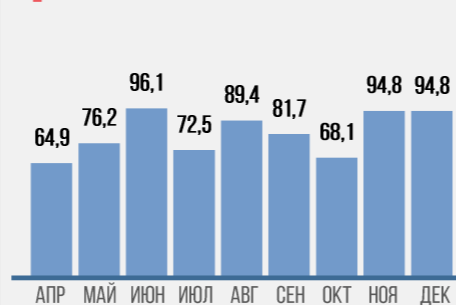
Отношение численности сотрудников на сокращенной рабочей неделе к полной численности сотрудников, %



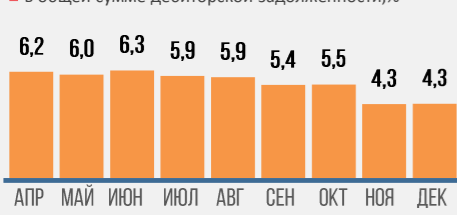
Отношение численности сотрудников в неоплачиваемом отпуске к полной численности сотрудников, %



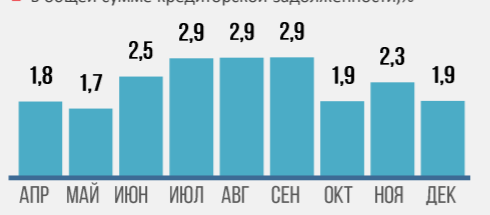
Отношение выручки 2020 года к 2019 году, %



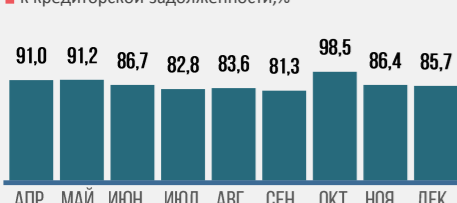
Доля просроченной дебиторской задолженности в общей сумме дебиторской задолженности, %



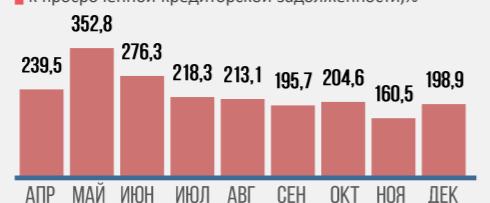
Доля просроченной кредиторской задолженности в общей сумме кредиторской задолженности, %



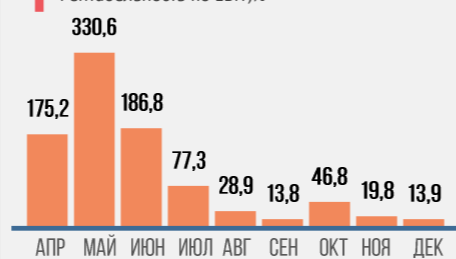
Отношение дебиторской задолженности к кредиторской задолженности, %



Отношение просроченной дебиторской задолженности к просроченной кредиторской задолженности, %



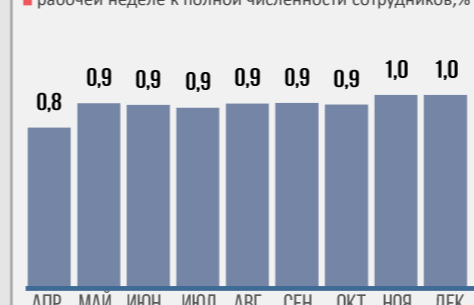
Рентабельность по EBIT, %



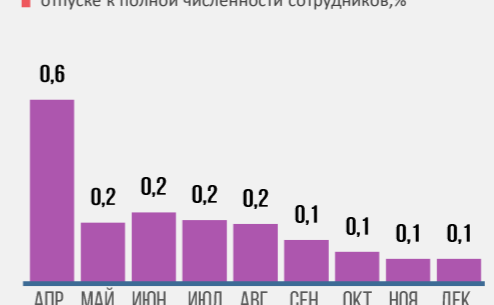
По состоянию на конец 2020 года выручка СО полностью не восстановилась и составила 94,8% к аналогичному периоду прошлого года. Сохраняется баланс дебиторской и кредиторской задолженности, уровень просроченной задолженности находится на приемлемом уровне.

ТРАНСПОРТ И СВЯЗЬ

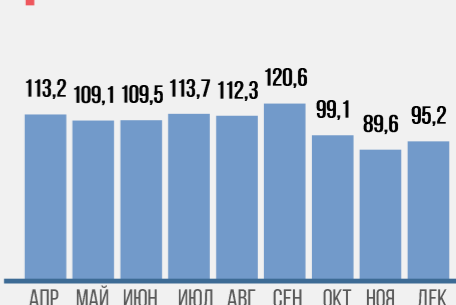
Отношение численности сотрудников на сокращенной рабочей неделе к полной численности сотрудников, %



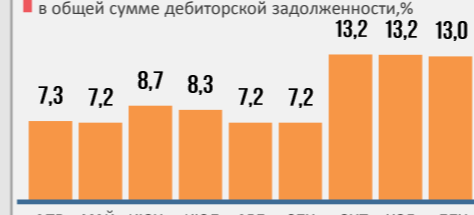
Отношение численности сотрудников в неоплачиваемом отпуске к полной численности сотрудников, %



Отношение выручки 2020 года к 2019 году, %



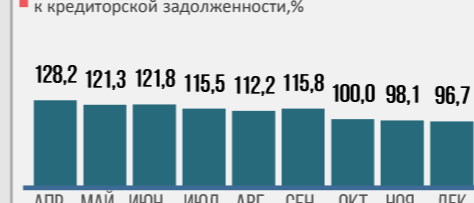
Доля просроченной дебиторской задолженности в общей сумме дебиторской задолженности, %



Доля просроченной кредиторской задолженности в общей сумме кредиторской задолженности, %



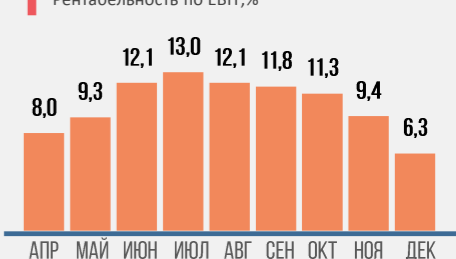
Отношение дебиторской задолженности к кредиторской задолженности, %



Отношение просроченной дебиторской задолженности к просроченной кредиторской задолженности, %



Рентабельность по EBIT, %

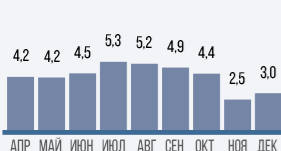


По состоянию на конец 2020 года выручка СО полностью не восстановилась и составила 95,2% к аналогичному периоду прошлого года. Сохраняется баланс дебиторской и кредиторской задолженности. Уровень просроченной дебиторской задолженности на уровне 13%.

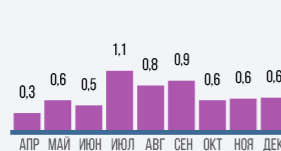


### РАДИОЭЛЕКТРОННАЯ ПРОМЫШЛЕННОСТЬ

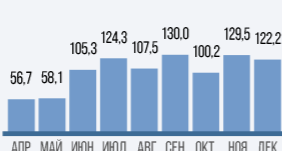
Отношение численности сотрудников на сокращенной рабочей неделе к полной численности сотрудников, %



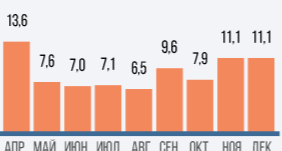
Отношение численности сотрудников в неоплачиваемом отпуске к полной численности сотрудников, %



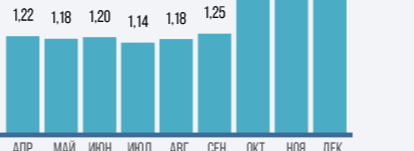
Отношение выручки 2020 года к 2019 году, %



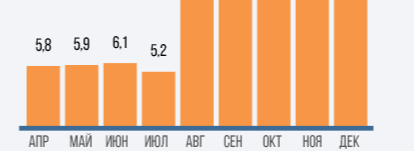
Рентабельность по EBIT, %



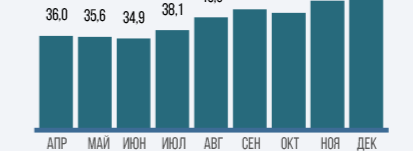
Доля просроченной кредиторской задолженности в общей сумме кредиторской задолженности, %



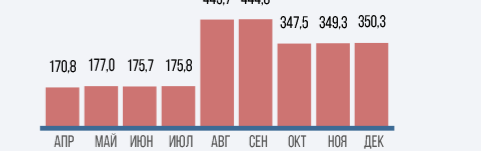
Доля просроченной дебиторской задолженности в общей сумме дебиторской задолженности, %



Отношение дебиторской задолженности к кредиторской задолженности, %

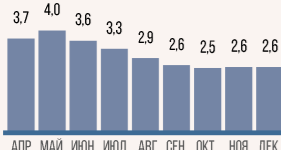


Отношение просроченной дебиторской задолженности к просроченной кредиторской задолженности, %

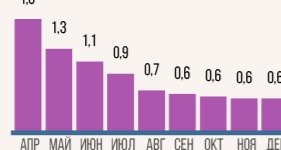


### ПИЩЕВАЯ ПРОМЫШЛЕННОСТЬ

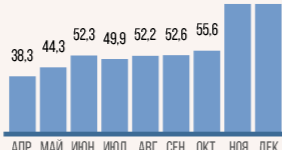
Отношение численности сотрудников на сокращенной рабочей неделе к полной численности сотрудников, %



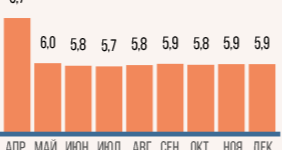
Отношение численности сотрудников в неоплачиваемом отпуске к полной численности сотрудников, %



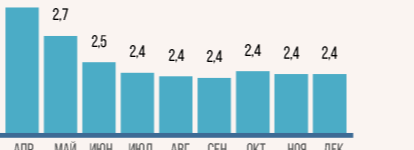
Отношение выручки 2020 года к 2019 году, %



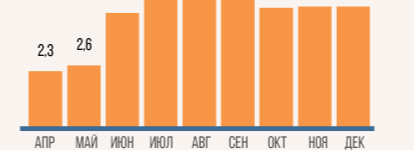
Рентабельность по EBIT, %



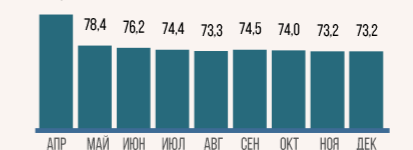
Доля просроченной кредиторской задолженности в общей сумме кредиторской задолженности, %



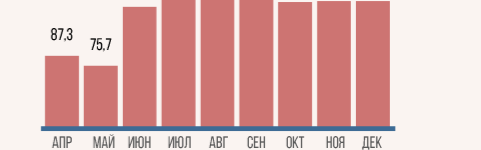
Доля просроченной дебиторской задолженности в общей сумме дебиторской задолженности, %



Отношение дебиторской задолженности к кредиторской задолженности, %

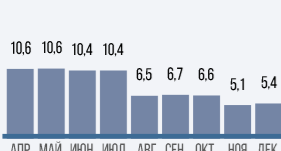


Отношение просроченной дебиторской задолженности к просроченной кредиторской задолженности, %

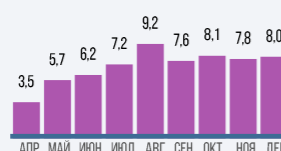


### ТРАНСПОРТНОЕ МАШИНОСТРОЕНИЕ

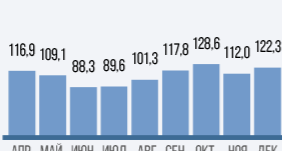
Отношение численности сотрудников на сокращенной рабочей неделе к полной численности сотрудников, %



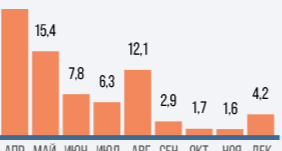
Отношение численности сотрудников в неоплачиваемом отпуске к полной численности сотрудников, %



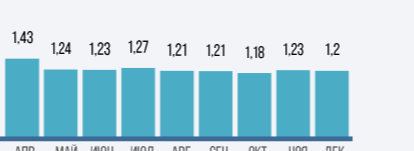
Отношение выручки 2020 года к 2019 году, %



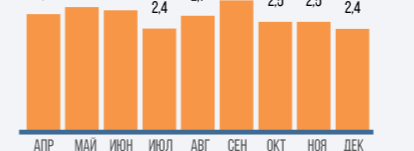
Рентабельность по EBIT, %



Доля просроченной кредиторской задолженности в общей сумме кредиторской задолженности, %



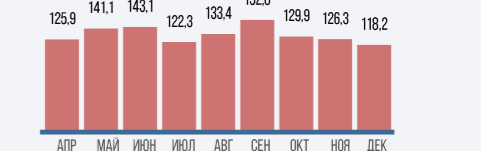
Доля просроченной дебиторской задолженности в общей сумме дебиторской задолженности, %



Отношение дебиторской задолженности к кредиторской задолженности, %

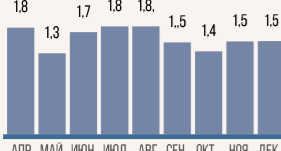


Отношение просроченной дебиторской задолженности к просроченной кредиторской задолженности, %

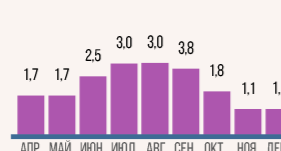


### ЭНЕРГЕТИЧЕСКОЕ МАШИНОСТРОЕНИЕ

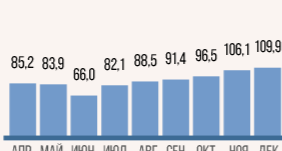
Отношение численности сотрудников на сокращенной рабочей неделе к полной численности сотрудников, %



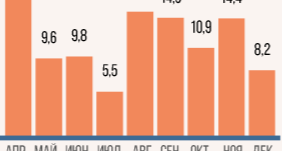
Отношение численности сотрудников в неоплачиваемом отпуске к полной численности сотрудников, %



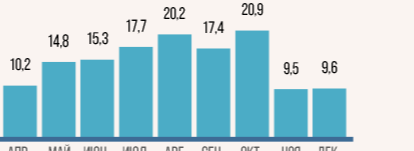
Отношение выручки 2020 года к 2019 году, %



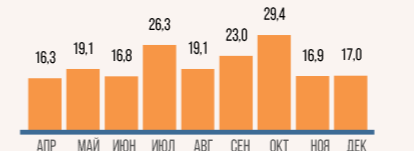
Рентабельность по EBIT, %



Доля просроченной кредиторской задолженности в общей сумме кредиторской задолженности, %



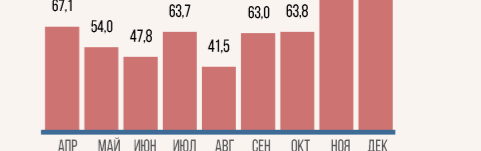
Доля просроченной дебиторской задолженности в общей сумме дебиторской задолженности, %



Отношение дебиторской задолженности к кредиторской задолженности, %

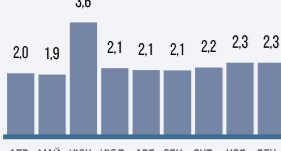


Отношение просроченной дебиторской задолженности к просроченной кредиторской задолженности, %

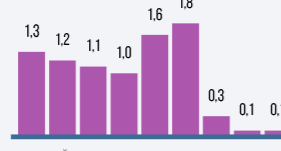


### ФАРМАЦЕВТИЧЕСКАЯ ПРОМЫШЛЕННОСТЬ

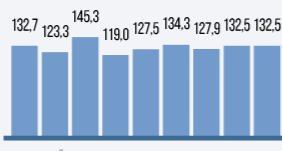
Отношение численности сотрудников на сокращенной рабочей неделе к полной численности сотрудников, %



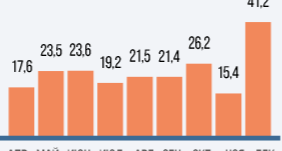
Отношение численности сотрудников в неоплачиваемом отпуске к полной численности сотрудников, %



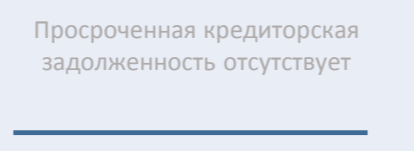
Отношение выручки 2020 года к 2019 году, %



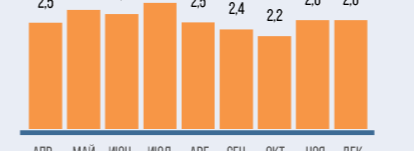
Рентабельность по EBIT, %



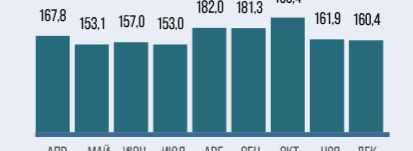
Доля просроченной кредиторской задолженности в общей сумме кредиторской задолженности, %



Доля просроченной дебиторской задолженности в общей сумме дебиторской задолженности, %



Отношение дебиторской задолженности к кредиторской задолженности, %



Отношение просроченной дебиторской задолженности к просроченной кредиторской задолженности, %

